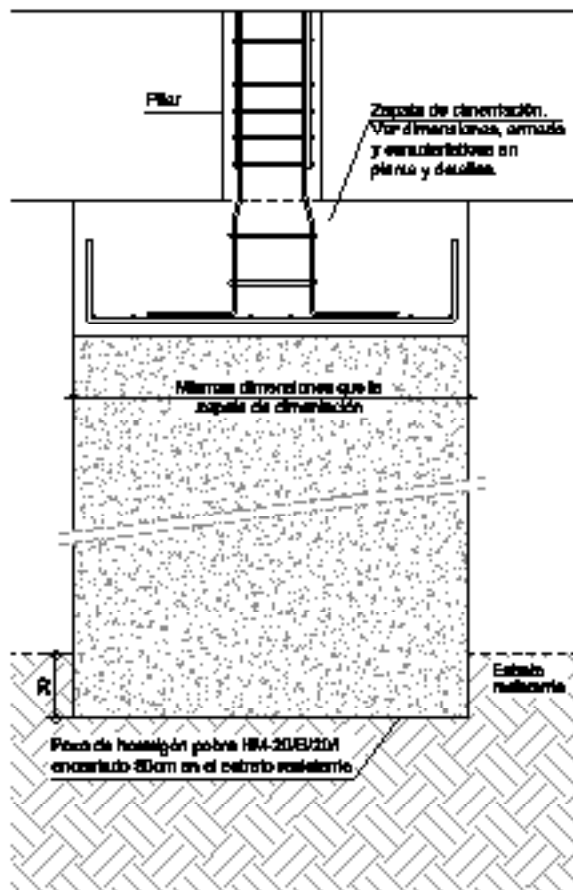
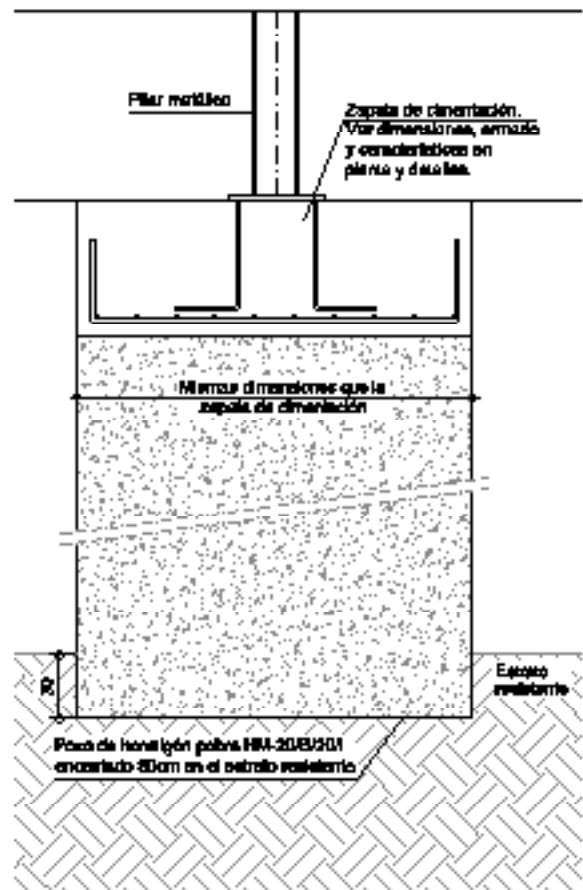


DETALLE DE POZO DE CIMENTACIÓN

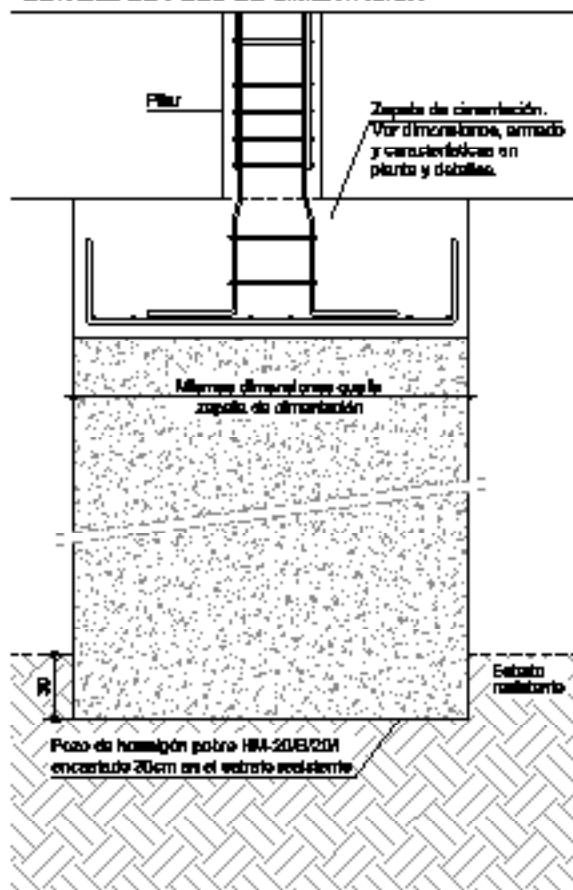


DETALLE DE POZO DE CIMENTACIÓN



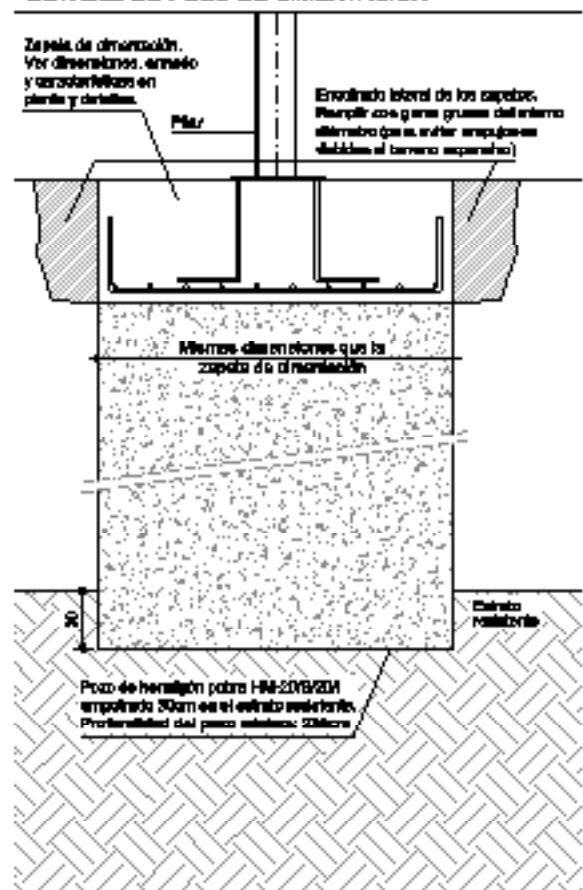
terreno expansivo

DETALLE DE POZO DE CIMENTACIÓN



terreno expansivo

DETALLE DE POZO DE CIMENTACIÓN



CONDICIONES CONSTRUCTIVAS DE POZOS DE CIMENTACIÓN

- La excavación de los pozos se puede hacer manualmente, si no se alcanza el nivel freático, o mecánicamente en cualquier caso. Se cuidará de que los medios de excavación no alteren el terreno en el fondo del pozo. Si las paredes del pozo no son estables sin un revestimiento, se entibarán.
- Si la excavación se ejecuta por debajo del nivel freático y se procede al agotamiento para rellenar en seco, se pondrá especial cuidado en evitar la alteración del terreno en el fondo por las corrientes de agua. Esto es especialmente importante si el fondo del pozo está constituido por arenas finas o limos sin cohesión.
- Antes de proceder al relleno, se ejecutará una buena limpieza del fondo y, si es necesario, se api-sonará o compactará debidamente.